

Jak wgrać duży plik graficzny?

Wytyczne pliku graficznego

Dziękujemy, że wybrałeś CottonBee na swoją drukarnię materiałów. Żeby ułatwić Ci proces złożenia zamówienia, przygotowaliśmy dla Ciebie wytyczne dotyczące plików przesyłanych do druku.

Nazwa w nazwie pliku umieść rozmiar pliku, rodzaj materiału oraz długość całościową w centymetrach, np. „nazwa_25x25cm_satyna_500cm.jpg”

Format .jpg, .png, .tiff z kompresją LZW

Skala drukujemy w skali 1:1, dlatego upewnij się, aby Twój plik był zapisany w odpowiednim rozmiarze

Rozdzielczość minimum 150 dpi

Kolory

- **Druk pigmentowy:** CMYK, profil U.S. Web Coated (SWOP) v2
- **Druk sublimacyjny:** CMYK, profil U.S. Web Coated (SWOP) v2
- **Druk kwasowy (jedwab):** RGB, profil sRGB
- **Druk reaktywny:** RGB, profil Adobe RGB

W przypadku druku pigmentowego zwróć uwagę, aby suma składowych koloru CMYK była poniżej 230%, w celu uniknięcia zalania druku.

Wielkość Plik musi mieć co najmniej 1 metr długości, ale nie może być dłuższy, niż 5 metrów. Długość pliku zawsze zaokrąglij do pełnej dziesiątki. Tzn. w przypadku pliku o długości 1,47 m zaokrąglij go w górę do 1,50 m.

Waga maksymalnie 1,5 GB

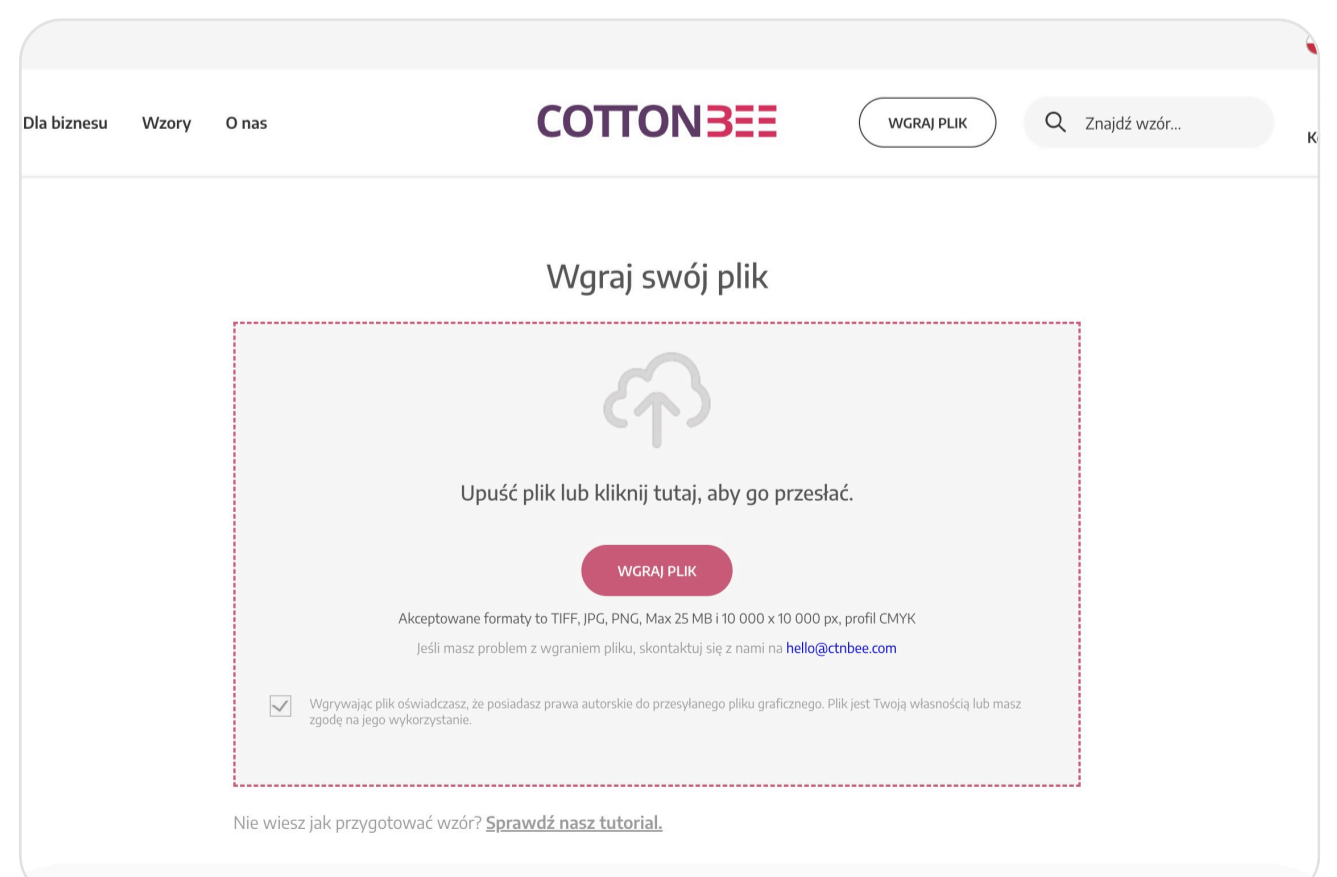
KROK 1/6

Wgraj plik „plik-nie-do-druku.jpg”

Pobierz plik “plik-nie-do-druku.jpg” i wgraj:
<https://ctnbee.com/pl/upload>

Pobierz plik

Wgraj plik

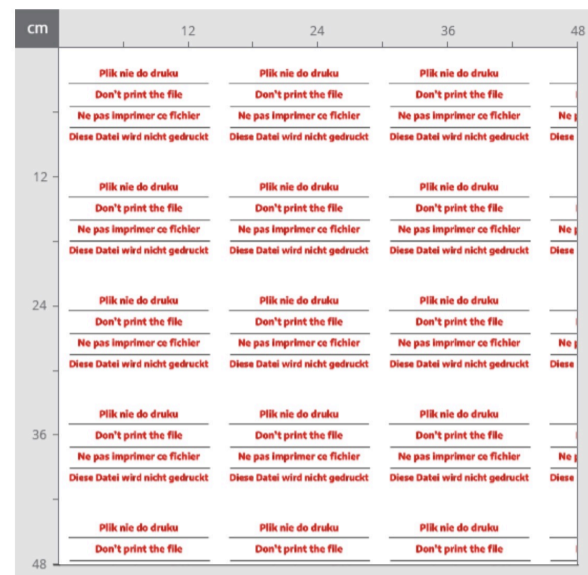


Jak wgrać duży plik graficzny?

KROK 2/6

Wybierz powtórzenie



Pomiń ustawienie wielkości pliku i wybierz rodzaj powtórzenia docelowego pliku.



Wizualizacja którą widzisz powyżej ma charakter poglądowy. Kolory na monitorze mogą różnić się od tych na wydruku. Niektóre przeglądarki mają problem z interpretacją kolorów zapisanych w profilu CMYK. Nie możemy również zagwarantować, że każdy wzór z katalogu powtarza się w sposób "bezczerwony". Jeśli zamawiasz ten wzór po raz pierwszy i chcesz mieć pewność jak będzie wyglądał na białym zamów najpierw próbkę materiału z tym nadrukiem. Znak wodny, który widzisz na podglądzie (logo Adobe Stock oraz numer wzoru) nie zostanie wydrukowany na materiale. Próbkę i kupony zadrukowane wzorem z katalogu służą jedynie sprawdzeniu wyglądu nadruku i nie mogą być przeznaczone do dalszej odprzedaży.

Dowiedz się więcej na temat reprodukcji kolorów na materiale.

1. Dopasuj wzór



DALEJ

2. Wybierz materiał

3. Wybierz rozmiar materiału

Cena: 20.00 PLN

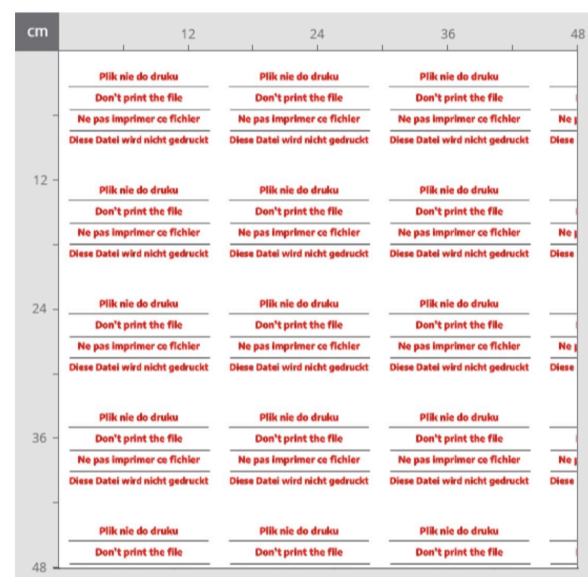
Cena brutto, zawiera podatek VAT

NIEMOTY
ZAMÓW

KROK 3/6

Wybierz materiał

Wybierz odpowiedni rodzaj materiału z dostępnej oferty.



Wizualizacja którą widzisz powyżej ma charakter poglądowy. Kolory na monitorze mogą różnić się od tych na wydruku. Niektóre przeglądarki mają problem z interpretacją kolorów zapisanych w profilu CMYK. Nie możemy również zagwarantować, że każdy wzór z katalogu powtarza się w sposób "bezczerwony". Jeśli zamawiasz ten wzór po raz pierwszy i chcesz mieć pewność jak będzie wyglądał na białym zamów najpierw próbkę materiału z tym nadrukiem. Znak wodny, który widzisz na podglądzie (logo Adobe Stock oraz numer wzoru) nie zostanie wydrukowany na materiale. Próbkę i kupony zadrukowane wzorem z katalogu służą jedynie sprawdzeniu wyglądu nadruku i nie mogą być przeznaczone do dalszej odprzedaży.

Dowiedz się więcej na temat reprodukcji kolorów na materiale.

1. Dopasuj wzór

2. Wybierz materiał

Bawełna

Tkaniny

Wool 77 (77.90 PLN/metr) 100% bawełna gramatura: 77 g/m ² max. szer. zadruku: 140 cm	Muślin Double Gauze 110 (99.90 PLN/metr) 100% bawełna gramatura: 110 g/m ² max. szer. zadruku: 140 cm	Popelina 120 (79.90 PLN/metr) 100% bawełna gramatura: 120 g/m ² max. szer. zadruku: 140 cm
Krotan 121 (64.90 PLN/metr) 100% bawełna gramatura: 121 g/m ² max. szer. zadruku: 156 cm	Satyna 132 (79.90 PLN/metr) 100% bawełna gramatura: 132 g/m ² max. szer. zadruku: 156 cm	Satyna Merceryzowana 140 (89.90 PLN/metr) 100% bawełna gramatura: 140 g/m ² max. szer. zadruku: 147 cm

Nowa szerokość: 156 cm
Ze względu na proces technologiczny podana długość oraz szerokość zadrukowanego materiału jest szacunkowa i może różnić się o +/- 3%.

Pawie Oko 165 (79.90 PLN/metr) 100% bawełna gramatura: 165 g/m ² max. szer. zadruku: 156 cm	Wafel 230 (99.90 PLN/metr) 100% bawełna gramatura: 230 g/m ² max. szer. zadruku: 156 cm	Panama 270 (89.90 PLN/metr) 100% bawełna gramatura: 270 g/m ² max. szer. zadruku: 147 cm
Gabardyna 272 (89.90 PLN/metr) 100% bawełna gramatura: 272 g/m ²	Panama Natural 270 (89.90 PLN/metr) 100% bawełna gramatura: 270 g/m ²	Półpanama Natur (87.90 PLN/metr) 100% bawełna gramatura: 270 g/m ²


NIEMOTY
ZAMÓW

KROK 4/6

Wybierz rozmiar i ilość

Wybierz rozmiar materiału (próbka/kupon/metr) oraz ilość.

Pamiętaj, po wybrze "metr" podajesz liczbę metrów, a nie liczbę powtórzeń. Oznacza to, że jeśli Twój plik ma 147x50 cm i chcesz 6 powtórzeń to wpisz 3 m.



1. Dopasuj wzór

2. Wybierz materiał

3. Wybierz rozmiar materiału



DALEJ

Cena: 194.70 PLN

Cena brutto, zawiera podatek VAT

Zamów powyżej 10 metrów, aby otrzymać rabat hurtowy.

DODAJ DO KOSZYKA

Darmowa dostawa od 150 PLN

NIEMOTY
ZAMÓW

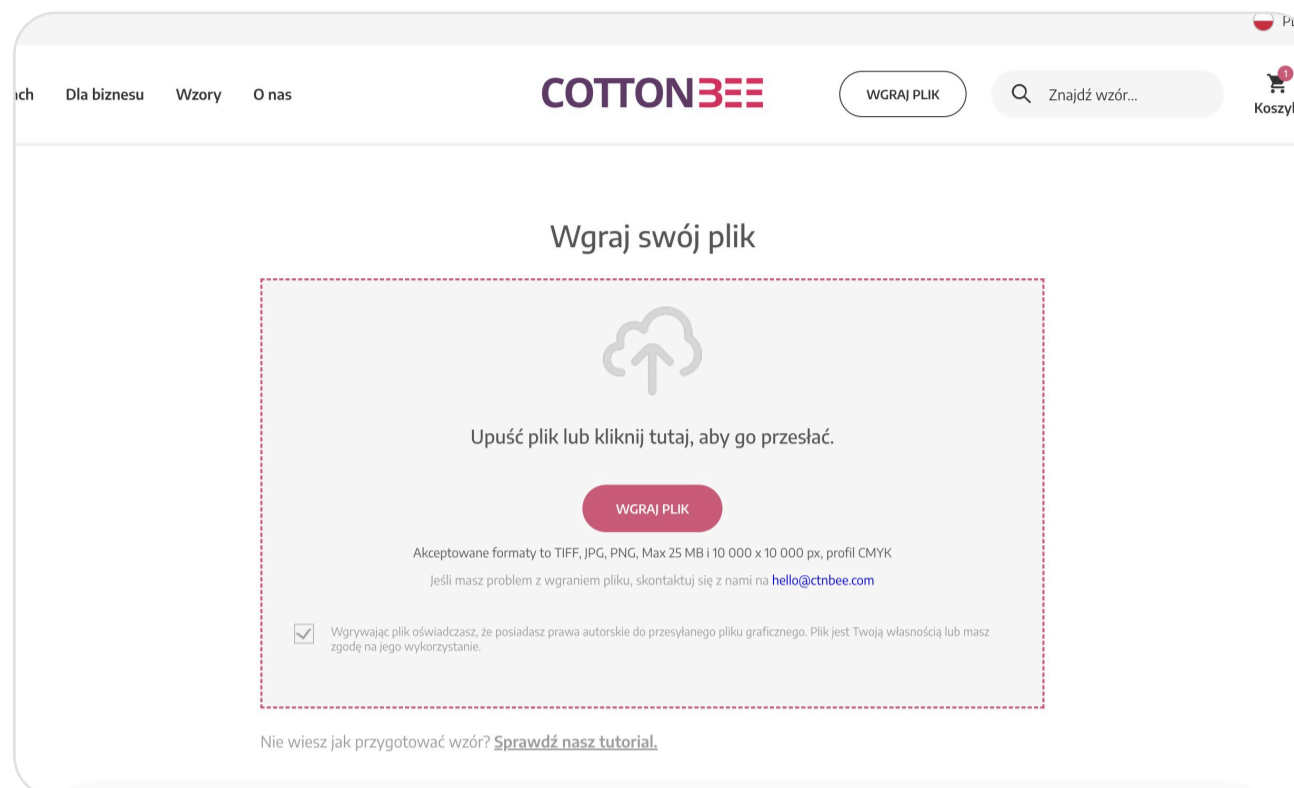
Jak wgrać duży plik graficzny?

KROK 5/6

Jeśli masz więcej plików...

Powtórz czynność, jeśli masz więcej plików, których nie możesz wgrać za pomocą naszej aplikacji.

[Wgraj plik](#)



KROK 6/6

Wklej link

W komentarzu do zamówienia wklej link do pliku (WeTransfer/Google Dysk).

Zanim wyślesz plik do druku upewnij się, że nie ma w nim niepożądanych pikseli, ramek czy innych zbędnych elementów. Nie ingerujemy w przesłane pliki, drukujemy je w dokładnie takiej formie, w jakiej zostały dostarczone.

