

Comment télécharger un fichier volumineux ?

Préparation de fichiers

Merci d'avoir choisi CottonBee. Pour vous aider à passer une commande, nous vous présentons nos indications pour préparer un fichier à l'impression.

Nom de fichier	indiquer la taille de fichier, le type de tissu et la longueur totale en centimètres, par exemple "nomdefichier_25x25cm_satin_500cm.jpg"
Formats	.jpg, .png, .tiff compressé en LZW
Échelle	nous imprimons à l'échelle 1:1, assurez-vous donc que votre fichier est sauvegardé à la bonne taille
Résolution	min. 150 dpi
Couleurs	<ul style="list-style-type: none"> • Impression pigmentaire : CMJN, profil U.S. Web Coated (SWOP) v2 • Impression par sublimation : CMJN, profil U.S. Web Coated (SWOP) v2 • Impression acide : RVB, profil sRVB • Impression réactive : RVB, profil Adobe RVB <p>Pour l'impression pigmentaire, veillez à ce que la somme des valeurs CMYK reste inférieure à 230 %, afin d'éviter les surcharges d'encre.</p>
Longueur	La longueur de fichier doit être d'au moins 1 mètre, mais pas plus de 5 mètres. Il faut arrondir toujours la longueur du fichier à des multiples de 10. Pour un fichier de 1,47 m, arrondissez la longueur et sauvegardez-le comme un fichier de 1,5 m.
Poids	max. 1,5 Go

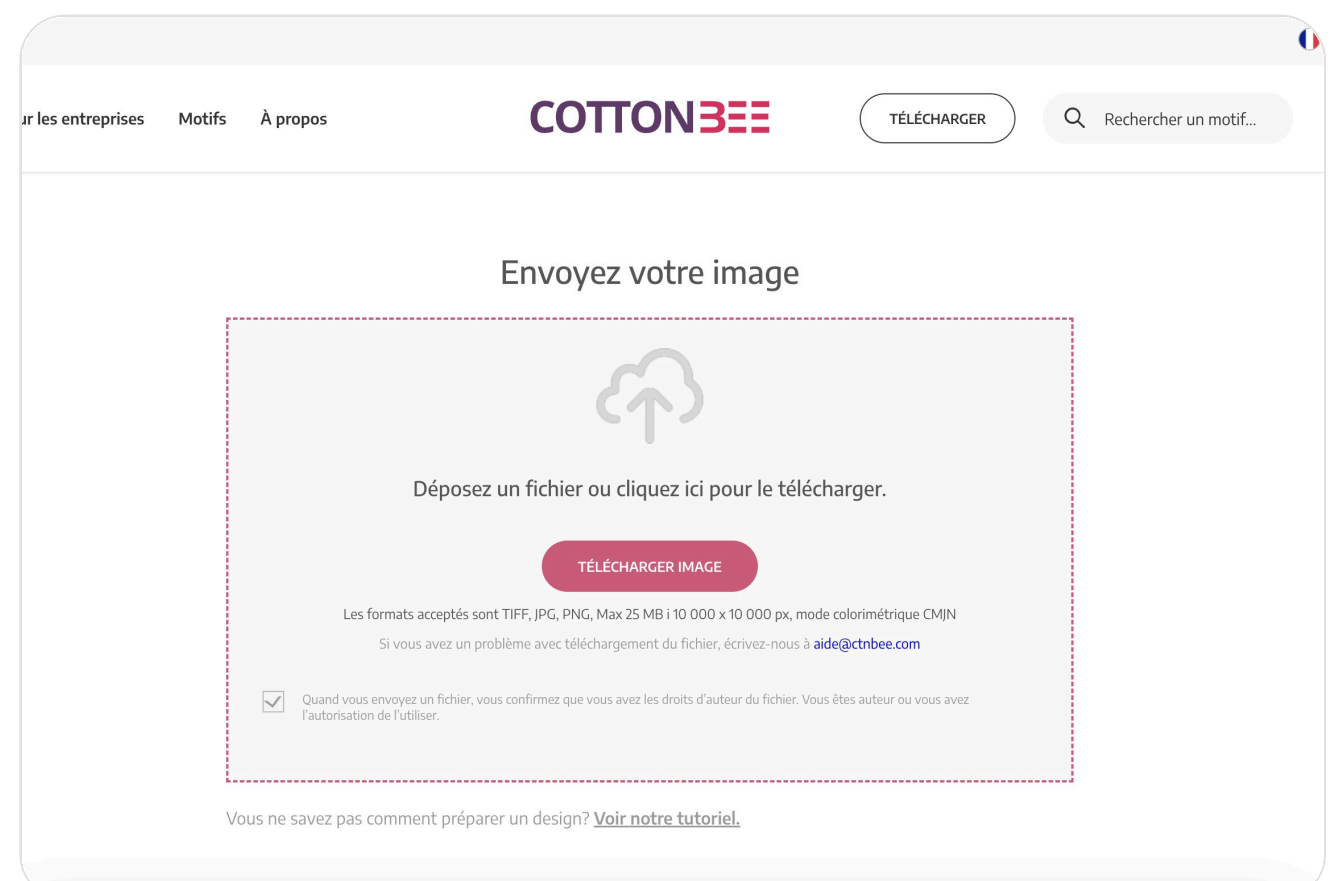
ÉTAPE 1/6

Téléchargez un fichier « ne-pas-imprimer.jpg »

Enregistrez le fichier « ne-pas-imprimer.jpg » puis téléchargez-le ici : <https://ctnbee.com/fr/upload>

Enregistrer le fichier

Télécharger le fichier




Comment télécharger un fichier volumineux ?

ÉTAPE 2/6

Choisissez le type de répétition

Ignorez l'ajustement manuel de la taille du fichier et sélectionnez directement le type de répétition souhaité.



La visualisation ci-dessus est illustrative. Les couleurs affichées sur votre écran diffèrent des couleurs imprimées. Certains navigateurs ont des difficultés à interpréter les couleurs dans le mode colorimétrique CMJN. Nous ne pouvons pas non plus assurer que chaque motif du catalogue est répété de manière 'seamless'. Si vous commandez ce motif pour la première fois et vous voulez être sûr de ce à quoi il ressemblera sur le tissu, commandez d'abord un échantillon de tissu avec cette impression. Le filigrane que vous voyez dans la visualisation (Logo Adobe Stock et numéro de motif) ne sera pas imprimé sur le tissu. Des échantillons et coupons imprimés avec le motif du catalogue ne sont utilisés que pour vérifier l'apparence de l'impression et ne peuvent être destinés à la revente.

1. Ajuster taille du motif

14.86cm x 10.52cm 300 dpi

Type de répétition



CONTINUER

2. Choisir type de textile


3. Choisir taille du textile

Prix: 4.99 €

ÉTAPE 3/6

Sélectionnez le tissu

Choisissez le type de tissu parmi notre gamme disponible.



La visualisation ci-dessus est illustrative. Les couleurs affichées sur votre écran diffèrent des couleurs imprimées. Certains navigateurs ont des difficultés à interpréter les couleurs dans le mode colorimétrique CMJN. Nous ne pouvons pas non plus assurer que chaque motif du catalogue est répété de manière 'seamless'. Si vous commandez ce motif pour la première fois et vous voulez être sûr de ce à quoi il ressemblera sur le tissu, commandez d'abord un échantillon de tissu avec cette impression. Le filigrane que vous voyez dans la visualisation (Logo Adobe Stock et numéro de motif) ne sera pas imprimé sur le tissu. Des échantillons et coupons imprimés avec le motif du catalogue ne sont utilisés que pour vérifier l'apparence de l'impression et ne peuvent être destinés à la revente.

1. Ajuster taille du motif

2. Choisir type de textile

Coton		
Tissus		
Voile 77 (18.90 €/mètre) 100% coton grammage: 77 g/m ² larg. d'impression max: 140 cm	Double Gaze de Coton 110 (23.90 €/mètre) 100% coton grammage: 110 g/m ² larg. d'impression max: 147 cm	Popeline 120 (19.90 €/mètre) 100% coton grammage: 120 g/m ² larg. d'impression max: 147 cm
Cretonne 121 (16.90 €/mètre) 100% coton grammage: 121 g/m ² larg. d'impression max: 156 cm	Satin 132 (19.90 €/mètre) 100% coton grammage: 132 g/m ² larg. d'impression max: 156 cm	Satin Mercerisé 140 (21.90 €/mètre) 100% coton grammage: 140 g/m ² larg. d'impression max: 147 cm

Nouvelle largeur: 156 cm
En raison du processus technologique, la longueur et la largeur données du matière imprimé sont estimées et peuvent varier de +/- 3%.

Birdseye 165 (19.90 €/mètre) 100% coton grammage: 165 g/m ² larg. d'impression max: 156 cm	Nid d'abeille 230 (23.90 €/mètre) 100% coton grammage: 230 g/m ² larg. d'impression max: 156 cm	Panama 270 (21.90 €/mètre) 100% coton grammage: 270 g/m ² larg. d'impression max: 147 cm
Gabardine 272 (21.90 €/mètre) 100% coton	Panama Naturel 270 (20.50 €/mètre) 100% coton	Semi-Panama N 220 (21.40 €/mètre) 100% coton

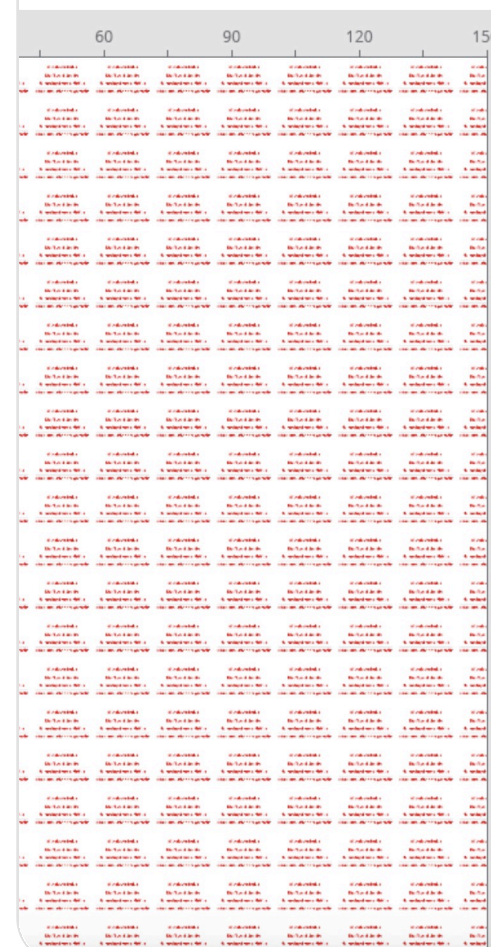
Prix: 50.70 €

ÉTAPE 4/6

Choisissez la taille et la quantité

Choisissez la taille du tissu (échantillon/coupon/mètre) ainsi que la quantité.

Attention : en choisissant « mètre » vous indiquez le nombre de mètres et non le nombre de répétitions. Cela signifie que si votre fichier mesure 147 x 50 cm et que vous souhaitez 6 répétitions, vous devez indiquer 3 m.



1. Ajuster taille du motif

2. Choisir type de textile

3. Choisir taille du textile

échantillon 20 x 20 cm
 coupon 48 x 48 cm
 mètre 156 x 100 cm

3 m

CONTINUER

Prix: 50.70 €

Prix toutes taxes comprises

Commandez plus de 10 mètres pour bénéficier d'un rabais de quantité.

AJOUTER AU PANIER

Livraison gratuite à partir de 100 EUR

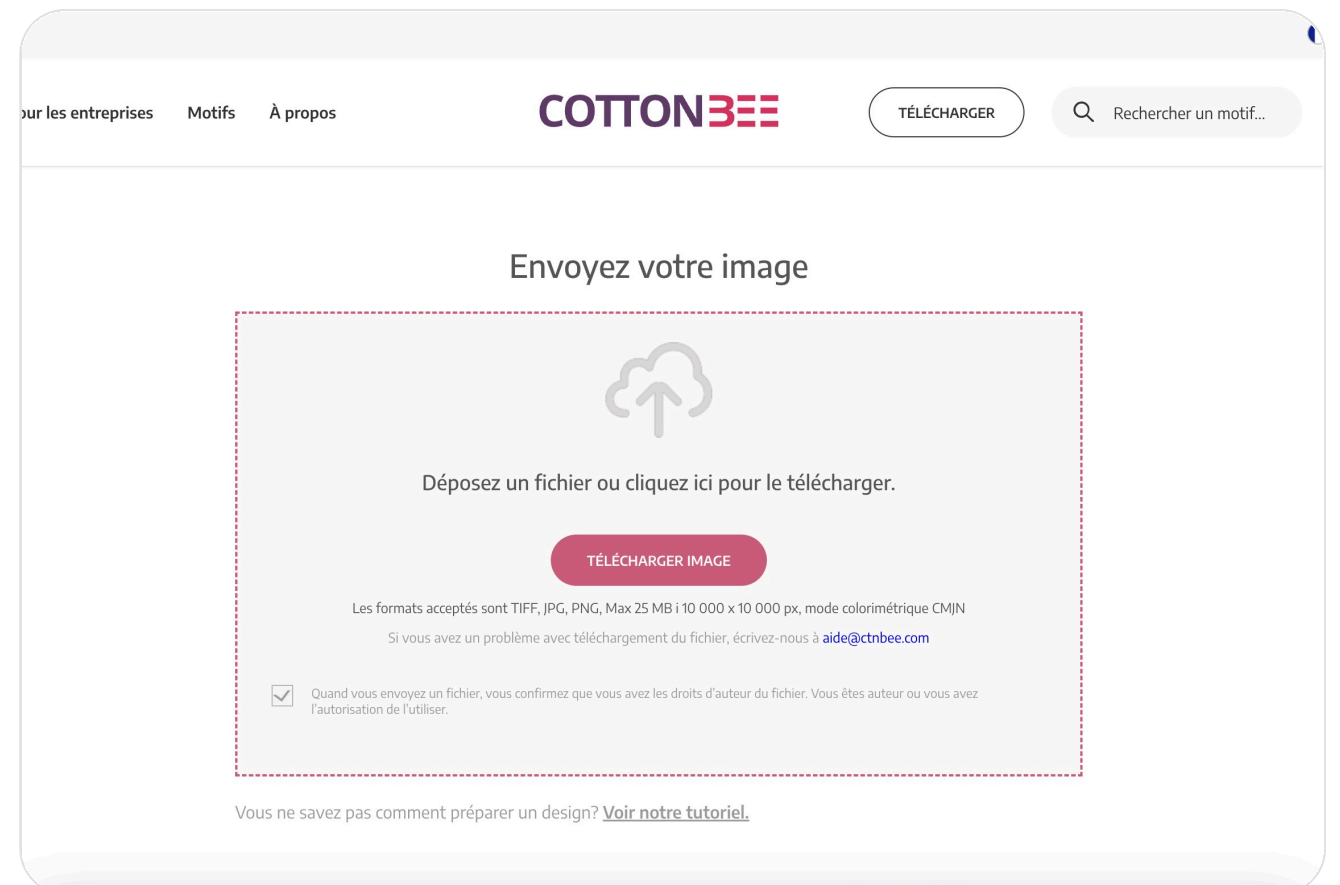
Comment télécharger un fichier volumineux ?

ÉTAPE 5/6

Si vous avez plusieurs fichiers...

Répétez l'opération si vous avez d'autres fichiers que vous ne pouvez pas importer via notre site.

[Télécharger le fichier](#)



ÉTAPE 6/6

Ajoutez un lien vers votre fichier

Dans le commentaire de votre commande, insérez le lien vers votre fichier (WeTransfer / Google Drive).

Avant d'envoyer votre fichier à l'impression, assurez-vous qu'il n'y pas de pixels indésirables, de cadres ou d'autres éléments inutiles. Nous n'ajustons pas les fichiers reçus, nous les imprimons exactement comme ils ont été soumis.

